

Pregunta 1

Correcta

Se puntúa 1,00 sobre 1,00

Marcar pregunta

Enunciado de la pregunta

Entre las CAUSAS más frecuentes de Pancreatitis Aguda, cabe destacar las siguientes:

Seleccione una:

- A.
Etilismo agudo-crónico y Litiasis biliar. Barro biliar y microlitiasis.
- B.
Disfunción y estenosis del esfínter de Oddi.
- C.
Trastornos endocrino-metabólicos (hipercalcemia, hiperlipidemia).
- D.
Todas las respuestas son correctas.

Retroalimentación

La respuesta correcta es: Todas las respuestas son correctas.

Pregunta 2

Correcta

Se puntúa 1,00 sobre 1,00

Marcar pregunta

Enunciado de la pregunta

La GRAVEDAD del cuadro clínico de la HIPOGLUCEMIA viene determinada por:

Seleccione una:

- A.
La afectación del Sistema Nervioso Central.
- B.
La afectación del Sistema Respiratorio.
- C.
La repercusión en el Sistema Locomotor.
- D.
La implicación del Sistema Digestivo.

Retroalimentación

La respuesta correcta es: La afectación del Sistema Nervioso Central.

Pregunta 3

Correcta

Se puntúa 1,00 sobre 1,00

Marcar pregunta

Enunciado de la pregunta

Entre las COMPLICACIONES más importantes que pueden aparecer tras el diagnóstico de una Pancreatitis Aguda es difícil que aparezca la siguiente:
Seleccione una:

- A.
Trastornos del ritmo cardiaco y/o Bloqueos de rama izquierda.
- B.
Shock cardiocirculatorio, Síndrome de Distrés Respiratorio del Adulto. Insuficiencia respiratoria.
- C.
Hiperglucemia, Hipocalcemia y Trastornos de la coagulación.
- D.
Necrosis, Fístulas, Pseudoquistes y Abscesos pancreáticos.

Retroalimentación

La respuesta correcta es: Trastornos del ritmo cardiaco y/o Bloqueos de rama izquierda.

Pregunta 4

Correcta

Se puntúa 1,00 sobre 1,00

Marcar pregunta

Enunciado de la pregunta

Las FUNCIONES FISIOLÓGICAS que, respectivamente, desarrollan el hígado, el páncreas y las vías biliares como órganos anexos al tubo digestivo son:
Seleccione una:

- A.
Formación de bilis, regular el metabolismo hidrocarbonado, almacenaje de bilis.
- B.
Formación de bilis, actuación en todos los procesos metabólicos, digestión de alimentos y conducción de la bilis al duodeno.
- C.
Formación de bilis y actuación en todos los procesos metabólicos, digestión de alimentos y regular el metabolismo hidrocarbonado, almacenaje y conducción de la bilis al duodeno.
- D.
Todas las respuestas quedan incompletas.

Retroalimentación

La respuesta correcta es: Formación de bilis y actuación en todos los procesos metabólicos, digestión de alimentos y regular el metabolismo hidrocarbonado, almacenaje y conducción de la bilis al duodeno.

Pregunta **5**

Correcta

Se puntúa 1,00 sobre 1,00

Marcar pregunta

Enunciado de la pregunta

La Hemorragia Digestiva es toda pérdida sanguínea aguda, procedente del sistema o tubo digestivo y causa de frecuente ingreso en UCI, debido a alguno de los PROCESOS siguientes:

Seleccione una:

A.

Antecedentes de enfermedad digestiva, hepatopatías y varices esofágicas, lesiones agudas de la mucosa del tubo digestivo, tumores, isquemias o angiodisplasias intestinales.

B.

Shock, quemaduras severas, lesiones craneales y altos grados de estrés metabólico.

C.

Las respuestas a) y b) son correctas.

D.

Shock hipovolémico debido a secuestro por coagulación intravascular diseminada (CID).

Retroalimentación

La respuesta correcta es: Las respuestas a) y b) son correctas.

Pregunta **6**

Correcta

Se puntúa 1,00 sobre 1,00

Marcar pregunta

Enunciado de la pregunta

Algunos de los DIAGNÓSTICOS ENFERMEROS de habitual presencia en casos de CETOACIDOSIS DIABÉTICA (CAD) son:

Seleccione una:

A.

Riesgo de lesión, Conocimientos deficientes de la enfermedad, tratamiento y autocuidado (en el debut) y Manejo inefectivo del régimen terapéutico (en la descompensación).

B.

Conocimientos deficientes de la enfermedad, tratamiento y autocuidado y Manejo inefectivo del régimen terapéutico.

C.

Riesgo de lesión y Manejo inefectivo del régimen terapéutico (en la descompensación).

D.

Riesgo de lesión y Conocimientos deficientes de la enfermedad, tratamiento y autocuidado (en el debut).

Retroalimentación

La respuesta correcta es: Riesgo de lesión, Conocimientos deficientes de la enfermedad, tratamiento y autocuidado (en el debut) y Manejo inefectivo del régimen terapéutico (en la descompensación).

Pregunta **7**

Correcta

Se puntúa 1,00 sobre 1,00

Marcar pregunta

Enunciado de la pregunta

Desde el PUNTO DE VISTA CLÍNICO, según el momento o circunstancias en que se presenta la hipoglucemia, se pueden diferenciar los siguientes GRUPOS de HIPOGLUCEMIAS:

Seleccione una:

A.

Preabsortivas y Reactivas.

B.

Postabsortivas o de ayuno y las Postpandriales o reactivas.

C.

Las reactivas y las idiopáticas.

D.

Las alimentarias y las farmacológicas.

Retroalimentación

La respuesta correcta es: Postabsortivas o de ayuno y las Postpandriales o reactivas.

Pregunta **8**

Correcta

Se puntúa 1,00 sobre 1,00

Marcar pregunta

Enunciado de la pregunta

Las CAUSAS INTRA-ABDOMINALES del Abdomen Agudo se corresponden con:

Seleccione una:

A.

Inflamatorias, Infecciosas sistémicas y vasculares.

B.

Perforativas, obstructivas y traumáticas.

C.

Inflamatorias-perforativas, obstructivas y vasculares.

D.

Traumáticas, Metabólicas e Infecciosas sistémicas.

Retroalimentación

La respuesta correcta es: Inflamatorias-perforativas, obstructivas y vasculares.

Pregunta **9**

Correcta

Se puntúa 1,00 sobre 1,00

Marcar pregunta

Enunciado de la pregunta

Un Diagnóstico de Enfermería relativamente frecuente en casos de Hemorragia Digestiva es el de "RIESGO DE ASPIRACIÓN" r/c con aumento del volumen gástrico residual, bajo nivel de conciencia, vómito masivo, sondaje nasogástrico, etc. Los objetivos de resultado o indicadores NOC de este diagnóstico enfermero se corresponden con:

Seleccione una:

A.

Descanso mental y calidad de sueño.

B.

Actuar conforme a la amenaza percibida para la salud.

C.

Control de la aspiración y evitar factores de riesgo.

D.

Hidratación y termorregulación adecuadas.

Retroalimentación

La respuesta correcta es: Control de la aspiración y evitar factores de riesgo.

Pregunta **10**

Correcta

Se puntúa 1,00 sobre 1,00

Marcar pregunta

Enunciado de la pregunta

El POSTOPERATORIO de CIRUGÍA DIGESTIVA, derivada de múltiples y diferentes patologías, es causa frecuente de situaciones críticas que demandan un volumen importante de cuidados y actividades de Enfermería en el entorno de la UCI. Al recibir al paciente se debe realizar una valoración exhaustiva, así como unas INTERVENCIONES INICIALES focalizadas en:

Seleccione una:



A.

Control de signos vitales, cuidados respiratorios, permeabilidad y cuidados de drenajes y sondas.



B.

Valoración y Cuidados de la herida quirúrgica y control del peristaltismo.



C.

Monitorización y/o reacomodación de todos los dispositivos tecnológicos y aparataje electrónico.



D.

Todas las respuestas son correctas.


Retroalimentación

La respuesta correcta es: Todas las respuestas son correctas.

Pregunta **11**

Correcta

Se puntúa 1,00 sobre 1,00



Marcar pregunta

Enunciado de la pregunta

La CETOACIDOSIS DIABÉTICA (CAD) es una situación de emergencia diabetológica importante que se corresponde con las siguientes MANIFESTACIONES CLÍNICAS OBJETIVAS.

Seleccione una:



A.

Hiperglucemia superior a 250 mg/dl, presencia elevada de cuerpos cetónicos en plasma y acidosis metabólica con un Ph inferior a 7,3.



B.

Hiperglucemia superior a 350 mg/dl, cetonuria y glucosuria, con desequilibrio iónico del Ph, pero sin alteración compensatoria del bicarbonato.



C.

Las respuestas a) y b) son correctas.



D.

Hiperglucemia superior a 400 mg/dl, con cetonuria y glucosuria, sin otras alteraciones, salvo una cierta tendencia al estado comatoso manifiesto.

Retroalimentación

La respuesta correcta es: Hiperglucemia superior a 250 mg/dl, presencia elevada de cuerpos cetónicos en plasma y acidosis metabólica con un Ph inferior a 7,3.

Pregunta **12**

Correcta

Se puntúa 1,00 sobre 1,00

Marcar pregunta

Enunciado de la pregunta

El SISTEMA ENDOCRINO-METABÓLICO está distribuido por diferentes partes o lugares de la geografía corporal y configurado por los ÓRGANOS siguientes:

Seleccione una:

- A.
Hipófisis, Ovario, Útero o matriz.
- B.
Hipófisis, Tiroides, Paratiroides, Suprarrenales, Páncreas, Ovarios y Testículos.
- C.
Tiroides, Suprarrenales, Páncreas y Ovarios.
- D.
Hipófisis, Tiroides, Suprarrenales, Ovarios y Testículos.

Retroalimentación

La respuesta correcta es: Hipófisis, Tiroides, Paratiroides, Suprarrenales, Páncreas, Ovarios y Testículos.

Pregunta **13**

Correcta

Se puntúa 1,00 sobre 1,00

Marcar pregunta

Enunciado de la pregunta

En la CLASIFICACIÓN de las Hemorragias Digestivas altas no se incluye a:

Seleccione una:

- A.
Hemorragias por Enfermedad de Crohn.
- B.
Hemorragias por Úlcera péptica.
- C.
Pérdidas hemáticas por Síndrome de Mallory-Weiss.
- D.
Neoplasias y Fístulas aorto-intestinales.

Retroalimentación

La respuesta correcta es: Hemorragias por Enfermedad de Crohn.

Pregunta **14**

Correcta

Se puntúa 1,00 sobre 1,00

Marcar pregunta

Enunciado de la pregunta

Algunas MANIFESTACIONES CLÍNICAS de las Hemorragias Digestivas bajas son:

Seleccione una:

A.
Hematemesis y Melenas.

B.
Melenas, Rectorragias y Hematoquecia.

C.
Hematemesis y Rectorragias.

D.
Melenas y Hematemesis.

Retroalimentación

La respuesta correcta es: Melenas, Rectorragias y Hematoquecia.

Pregunta **15**

Correcta

Se puntúa 1,00 sobre 1,00

Marcar pregunta

Enunciado de la pregunta

EI DÉFICIT DE HORMONAS TIROIDEAS llega a afectar a la mayor parte de órganos y sistemas del cuerpo humano por lo que sus síntomas se relacionan con la INCAPACIDAD PARA LAS ACTIVIDADES DE LA VIDA DIARIA (AVD) y se expresan a modo de:

Seleccione una:

A.
Dificultades o complicaciones para la movilidad. Aumento de peso, hipotermia y bradicardia.

B.
Disminución de la capacidad para ejercitarse y participar en la AVD.

C.
Fatiga, irritabilidad, cambios de personalidad y de los procesos mentales.

D.
Todas las respuestas son correctas.

Retroalimentación

La respuesta correcta es: Todas las respuestas son correctas.

Pregunta **16**

Correcta

Se puntúa 1,00 sobre 1,00

Marcar pregunta

Enunciado de la pregunta

El diagnóstico enfermero de “DETERIORO DEL PATRÓN DE SUEÑO” es frecuente en casos de FHF y suele estar relacionado con algunas de las causas o razones siguientes:

Seleccione una:



A.

Debilidad física y limitación de la movilidad.



B.

Acumulación de secreciones.



C.

Frecuentes interrupciones para procedimientos terapéuticos, controles de laboratorio y otros estímulos ambientales, dificultad para quedarse dormido y presencia de sopor diurno, dolor, etc.



D.

Desnutrición, disminución de la hemoglobina, hipoventilación.

Retroalimentación

La respuesta correcta es: Frecuentes interrupciones para procedimientos terapéuticos, controles de laboratorio y otros estímulos ambientales, dificultad para quedarse dormido y presencia de sopor diurno, dolor, etc.

Pregunta **17**

Correcta

Se puntúa 1,00 sobre 1,00

Marcar pregunta

Enunciado de la pregunta

El FALLO HEPÁTICO FULMINANTE (FHF) se corresponde con un cuadro clínico agudo ligado a la Glándula Hepática que, suele expresarse con las siguientes EVIDENCIAS:

Seleccione una:



A.

Evolución breve, de escasas semanas y sin evidencias de hepatopatía previa.



B.

Aparición de signos de encefalopatía hepática asociada a una reducción de la tasa de protrombina (<40%)



C.

Ictericia, elevación de los valores de las Transaminasas GOP-GPT, y otros signos sugerentes, o evidentes, de alteraciones en las funciones metabólicas y detoxificantes del hígado por necrosis del hepatocito.



D.

Todas las respuestas son correctas.

Retroalimentación

La respuesta correcta es: Todas las respuestas son correctas.

Pregunta **18**

Correcta

Se puntúa 1,00 sobre 1,00

Marcar pregunta

Enunciado de la pregunta

Los FACTORES PRECIPITANTES de un cuadro clínico de CETOACIDOSIS DIABÉTICA (CAD) se corresponde con algunos de los siguientes:

Seleccione una:

A.

Diabetes Mellitus Tipo 1 no tratada y/o abandono del tratamiento con Insulina.

B.

Infecciones y/o situaciones de estrés (IAM, traumatismos, cirugía ACV,...)

C.

Alteraciones metabólicas, Transgresiones dietéticas y/o alimentación inadecuada, Fármacos.

D.

Todas las respuestas son correctas.

Retroalimentación

La respuesta correcta es: Todas las respuestas son correctas.

Pregunta **19**

Correcta

Se puntúa 1,00 sobre 1,00

Marcar pregunta

Enunciado de la pregunta

Al realizar la valoración enfermera de la "NECESIDAD DE ALIMENTACIÓN/HIDRATACIÓN", ¿cuáles son los aspectos que Vd. incluiría en el apartado de "Antecedentes".

Seleccione una:

A.

Hábitos alimenticios, creencias erróneas y trastornos de la conducta alimentaria.

B.

Cirugía, cáncer, radioterapia.

C.

Inmovilización y estilo de vida, enfermedades metabólicas previas.

D.

Todas las respuestas son correctas.


Retroalimentación

La respuesta correcta es: Todas las respuestas son correctas.

Pregunta **20**

Correcta

Se puntúa 1,00 sobre 1,00



Marcar pregunta

Enunciado de la pregunta

Al realizar la valoración enfermera de la "NECESIDAD DE ELIMINACIÓN INTESTINAL", ¿cuáles son los aspectos que Vd. incluiría en el apartado de "Datos subjetivos".

Seleccione una:



A.

Urgencia fecal, estreñimiento subjetivo, dolor a la defecación y ruidos intestinales hiperactivos.



B.

Muestra de heces, hemograma y hematocrito.



C.

Muestra de heces, hemograma y hematocrito, pruebas de coagulación y bioquímica.



D.

Retención intestinal, hemorroides, impactación fecal.


Retroalimentación

La respuesta correcta es: Urgencia fecal, estreñimiento subjetivo, dolor a la defecación y ruidos intestinales hiperactivos.

Pregunta **21**

Correcta

Se puntúa 1,00 sobre 1,00



Marcar pregunta

Enunciado de la pregunta

Las CAUSAS PRIMARIAS de la INSUFICIENCIA SUPRARRENAL AGUDA se corresponden con:

Seleccione una:



A.

Destrucción glandular y fallo metabólico.



B.

Situaciones de estrés y fallos metabólicos.



C.

Suspensión súbita de esteroides.



D.

Hipotuitarismo y situaciones de estrés.

Retroalimentación

La respuesta correcta es: Destrucción glandular y fallo metabólico.

Pregunta **22**

Correcta

Se puntúa 1,00 sobre 1,00

Marcar pregunta

Enunciado de la pregunta

La activación y regulación de las glándulas productoras de la secreción hormonal se corresponde con los mecanismos y/o funciones siguientes:

Seleccione una:



A.

La activación de la glándula se produce por estimulación directa desde las células diana a las glándulas productoras. La regulación se produce por criterios de temporalidad.



B.

La activación se produce por la estimulación que produce el déficit hormonal sobre el sistema hipotálamo-hipófisis que, a su vez, mediante hormonas tróficas estimula a las células de la glándula que corresponda para que segreguen sus correspondientes hormonas. La regulación de la secreción se corresponde, fundamentalmente, con mecanismos de concentración hormonal, o bien, de osmolaridad o volumen, y en algunos casos hasta por un ritmo de temporalidad cíclica.



C.

La activación se produce por la estimulación que produce el déficit hormonal sobre el sistema hipotálamo-hipófisis que, a su vez, mediante hormonas tróficas estimula a las células de la glándula que corresponda para que segreguen sus correspondientes hormonas. La regulación de la secreción se corresponde, fundamentalmente, con mecanismos de eliminación hormonal, o bien de osmolaridad, y en algunos casos hasta por un ritmo de temporalidad no cíclica.



D.

La activación se produce por la estimulación sobre el sistema tiroideo que estimula a las células de las glándulas reguladas por el Tiroides, pues las demás son cíclicas. La regulación de la secreción se corresponde, fundamentalmente, con mecanismos de osmolaridad o volumen hormonal, y en otros casos por criterios de temporalidad cíclica.

Retroalimentación

La respuesta correcta es: La activación se produce por la estimulación que produce el déficit hormonal sobre el sistema hipotálamo-hipófisis que, a su vez, mediante hormonas tróficas estimula a las células de la glándula que corresponda para que segreguen sus correspondientes hormonas. La regulación de la secreción se corresponde, fundamentalmente, con mecanismos de concentración hormonal, o bien, de osmolaridad o volumen, y en algunos casos hasta por un ritmo de temporalidad cíclica.

Pregunta **23**

Correcta

Se puntúa 1,00 sobre 1,00

Marcar pregunta

Enunciado de la pregunta

En España, los Virus de la Hepatitis B, D y No A No B, son los responsables de más del 75% de los casos de Fallo Hepático Fulminante. El resto de AGENTES ETIOLÓGICOS RESPONSABLES de este grave cuadro clínico, configuran un grupo compuesto por:

Seleccione una:

- A.
El Paracetamol y otros fármacos tales como Antidepresivos, AINEs, Anticonvulsivantes y otros.
- B.
Sustancias tóxicas como setas del Grupo de la Amanita phalloides.
- C.
Las respuestas a) y b) son ciertas.
- D.
El Paracetamol y del grupo del Ácido acetilsalicílico.

Retroalimentación

La respuesta correcta es: Las respuestas a) y b) son ciertas.

Pregunta **24**

Correcta

Se puntúa 1,00 sobre 1,00

Marcar pregunta

Enunciado de la pregunta

O'Grady propuso una CLASIFICACIÓN del FHF donde establece las siguientes categorías o tipos de esta enfermedad:

Seleccione una:

- A.
Fallo hepático: - Hiperagudo – Agudo –Subagudo.
- B.
Fallo hepático: - Agudo y Subagudo.
- C.
Fallo hepático: - Hiperagudo –Agudo e Incipiente.
- D.
Fallo hepático: - Agudo –Subagudo y Cronificante.

Retroalimentación

La respuesta correcta es: Fallo hepático: - Hiperagudo – Agudo –Subagudo.

Pregunta **25**

Correcta

Se puntúa 1,00 sobre 1,00

Marcar pregunta

Enunciado de la pregunta

Los MECANISMOS DESENCADENANTES DEL DOLOR ABDOMINAL en el Abdomen Agudo son:

Seleccione una:

- A.
Mecánicos, Inflamatorios e Isquémicos.
- B.
Mecánicos, Obstructivos e Inflamatorios.
- C.
Obstructivos, Inflamatorios e Isquémicos.
- D.
Todas las respuestas son erróneas.

Retroalimentación

La respuesta correcta es: Mecánicos, Inflamatorios e Isquémicos.

Pregunta **26**

Correcta

Se puntúa 1,00 sobre 1,00

Marcar pregunta

Enunciado de la pregunta

La crisis o "TORMENTA TIROTÓXICA" es un desequilibrio metabólico, generalmente ligado a las mujeres, que cursa con un incremento de las hormonas tiroideas que conlleva un ascenso fulminante de los signos de hipertiroidismo cuyas CAUSAS pueden ser algunas de las siguientes:

Seleccione una:

- A.
Enfermedad tiroidea no tratada o suspensión de tratamiento antitiroideo.
- B.
El IAM y los ACV junto con la exposición al frío y otros trastornos metabólicos.
- C.
La cirugía tiroidea o extratiroidea. Las radiaciones, los fármacos con yodo y el estrés emocional.
- D.
Las respuestas a) y c) son correctas.

Retroalimentación

La respuesta correcta es: Las respuestas a) y c) son correctas.

Pregunta **27**

Correcta

Se puntúa 1,00 sobre 1,00

Marcar pregunta

Enunciado de la pregunta

El GLUCAGON es una hormona sintetizada por la glándula pancreática cuyos EFECTOS SOBRE EL METABOLISMO HIDROCARBONADO son:

Seleccione una:

- A.
Aumento de la Insulinemia y promoción de la síntesis de Cortisol hiperglicemiante.
- B.
Estimular la producción hepática de glucosa de un modo sostenido o mantenido.
- C.
Estimular la glucogenolisis y la neoglucogénesis y aumentar la producción hepática de glucosa en escasos minutos de un modo transitorio.
- D.

Todas las respuestas son incorrectas.

Retroalimentación

La respuesta correcta es: Estimular la glucogenolisis y la neoglucogénesis y aumentar la producción hepática de glucosa en escasos minutos de un modo transitorio.

Pregunta **28**

Correcta

Se puntúa 1,00 sobre 1,00

Marcar pregunta

Enunciado de la pregunta

La NECESIDAD DE MANTENER LA TEMPERATURA CORPORAL, la sensibilidad al frío o al calor, puede verse afectada o alterada por la PRESENCIA O ANTECEDENTES DE ALGÚN PROBLEMA ENDOCRINO-METABÓLICO.

Identifique del cuál o cuáles problemas podrían tratarse.

Seleccione una:

- A.
Diabetes e Hipopituitarismo.
- B.
Mixedema (hipotiroidismo) o Hipertiroidismo.
- C.
Hiperparatiroidismo e Hiper cortisolemia.
- D.
Enanismo hipofisario.

Retroalimentación

La respuesta correcta es: Mixedema (hipotiroidismo) o Hipertiroidismo.

Pregunta **29**

Correcta

Se puntúa 1,00 sobre 1,00

Marcar pregunta

Enunciado de la pregunta

El DOLOR POSTQUIRÚRGICO es un problema de colaboración importante en el postoperatorio de cirugía digestiva. Las INTERVENCIONES (NIC) previstas en relación con este problema son:

Seleccione una:



A.

Manejo del dolor, administración de analgésicos, sedación consciente y asistencia en la analgesia controlada por el paciente.



B.

Administración de cardiotónicos, analgésicos y sedantes.



C.

Administración de diuréticos, sedantes y otros medicamentos opiáceos.



D.

Administración de espasmolíticos y nitroglicerinas.

Retroalimentación

La respuesta correcta es: Manejo del dolor, administración de analgésicos, sedación consciente y asistencia en la analgesia controlada por el paciente.

Pregunta **30**

Correcta

Se puntúa 1,00 sobre 1,00

Marcar pregunta

Enunciado de la pregunta

La intervención quirúrgica digestiva conlleva un grado importante de dolor abdominal y agresiones propias del acto quirúrgico sobre el peritoneo y las asas intestinales que son motivo de irritación y afectación habitual sobre el peristaltismo y el ritmo intestinal, susceptible de ocasionar el siguiente cuadro clínico:

Seleccione una:



A.

Shock hipovolémico o cardiogénico.



B.

Ileo mecánico.



C.

Ileo paralítico.



D.

Invaginación y Trombosis mesentérica.


Retroalimentación

La respuesta correcta es: Ileo paralítico.

Pregunta **31**

Correcta

Se puntúa 1,00 sobre 1,00



Marcar pregunta

Enunciado de la pregunta

Se considera que una HEMORRAGIA DIGESTIVA ES ALTA-BAJA según se produzca por encima o por debajo de:

Seleccione una:

- A.
Esfinter del Píloro.
- B.
Esfinter del Cardias.
- C.
Antro Pilórico.
- D.
Ligamento de Treitz.


Retroalimentación

La respuesta correcta es: Ligamento de Treitz.

Pregunta **32**

Correcta

Se puntúa 1,00 sobre 1,00



Marcar pregunta

Enunciado de la pregunta

Los SONDAJES GÁSTRICOS tienen las siguientes utilidades o INDICACIONES:

Seleccione una:

- A.
Evacuación gastrointestinal, administración de medicación o de alimentos.
- B.
Tratamiento coadyuvante en las hemorragias digestivas.
- C.
Las respuestas a) y b) son correctas.
- D.
Todas las respuestas son erróneas.

Retroalimentación

La respuesta correcta es: Las respuestas a) y b) son correctas.

Pregunta **33**

Correcta

Se puntúa 1,00 sobre 1,00

Marcar pregunta

Enunciado de la pregunta

El HIPOTIROIDISMO es una enfermedad que cursa con una producción insuficiente o nula de hormonas por parte de la Glándula Tiroides, por lo que alguna de sus CONSECUENCIAS pueden ser:

Seleccione una:

A.

Reducción global de la actividad metabólica del organismo y acúmulo de mucopolisacáridos en el tejido celular subcutáneo.

B.

Lentitud mental y física y hasta como hipotiroideo.

C.

Las respuestas a) y b) son correctas.

D.

Todas las respuestas son erróneas.

Retroalimentación

La respuesta correcta es: Las respuestas a) y b) son correctas.

Pregunta **34**

Correcta

Se puntúa 1,00 sobre 1,00

Marcar pregunta

Enunciado de la pregunta

Alguna de las CONTRAINDICACIONES de la ALIMENTACIÓN ENTERAL son:

Seleccione una:

A.

Enfermedad neurológica.

B.

Lesiones de cabeza y cuello.

C.

Quemaduras y Politraumatismos.

D.

Obstrucción intestinal y/o hemorragia digestiva aguda.

Retroalimentación

La respuesta correcta es: Obstrucción intestinal y/o hemorragia digestiva aguda.

Pregunta **35**

Incorrecta

Se puntúa 0,00 sobre 1,00

Marcar pregunta

Enunciado de la pregunta

La Encefalopatía hepática es una de las MANIFESTACIONES CLÍNICAS más genuinas del Fallo Hepático Fulminante que, además, se expresa de un modo gradual y progresivo. El GRADO III DE ENCEFALOPATÍA se corresponde con las siguientes manifestaciones:

Seleccione una:



A.

Desorientación temporo-espacial, pérdida de memoria, letargia y flapping o temblor de aleteo.



B.

Agitación y estupor con respuesta a estímulos verbales, conducta agresiva e incontrolable, flapping intenso, rigidez muscular e hiperreflexia, trastornos del lenguaje.



C.

Incoordinación motora leve, alteración del ritmo del sueño, bradipsiquia y cambio de carácter.



D.

Coma de profundidad variable, convulsiones y postura de descerebración.

Retroalimentación

La respuesta correcta es: Agitación y estupor con respuesta a estímulos verbales, conducta agresiva e incontrolable, flapping intenso, rigidez muscular e hiperreflexia, trastornos del lenguaje.